



PE-DESIGN NEXT

PERSONAL EMBROIDERY DESIGN SOFTWARE SYSTEM

Jetzt wird Ihr Traum vom
Sticken wahr.

- Verbesserte Benutzeroberfläche für optimale Bedienung
- Größere Auswahl an Stichen, Mustern und Zeichensätzen
- Erweiterte Buchstabenfunktionen
- Schnelle und einfache Digitalisierung von Abbildungen, Fotos und Buchstaben in benutzerdefinierte Stickdesigns
- Erweiterte Funktionen für die Datenübertragung auf Stickmaschinen

Verbesserte Benutzeroberfläche

Finden Sie schnell und einfach die nötige Funktion in der Menüleiste



Schaltfläche „Anwendung“
Menüleiste

Stickreihenfolge

Stichsimulator



Pan-Werkzeug

Der angezeigte Arbeitsbereich kann einfach mit dem Pan-Werkzeug verschoben werden.

Große Farbauswahl

Realistische Ansicht

Verwendete Garnfarben



Zoom-Funktion

Neue Stichfunktionen für ausdrucksvollere Stickereien

■ Stammstich und Candlewicking-Stich

■ Blumenmuster


■ Spiegelkopie



■ Versatzlinie



■ Kreiskopie

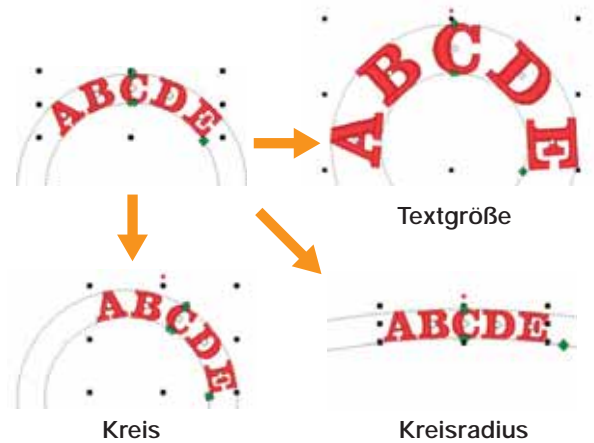


Erweiterte Buchstabenfunktionen

■ 100 integrierte Alphabete



■ Text transformieren



■ Umrisslinie



■ Monogramm



■ Kleine Schriften von 3 mm bis 6 mm



■ Font Creator

Sie können mit dem Programm benutzerdefinierte Schriftarten erzeugen und bearbeiten. Speichern Sie handgeschriebene Zeichen zum Sticken von Buchstabendesigns und definieren Sie ganz individuelle Stickmuster.

Die wichtigsten PE-Design-Funktionen

■ Drucken und Sticken



■ Farbverlauf und Farben mischen



■ Fotostich



■ Kreuzstich



Link-(Verbindungs)-Funktion für professionelles Arbeiten

Stickdesigns können vom Computer aus zum Stickern auf mehrere Stickmaschinen gesendet werden. Auf dem Computer können Sie wählen, welche Stickmaschine welches Stickmuster sticken soll, und die Daten können auf die Maschine übertragen werden. Während des Stickens ist die Statusüberwachung für jede Maschine auf dem Computer möglich.



Die PR-1000 und PR-650 Ver. 2 von Brother können die Link-Funktion nutzen.

200 vorinstallierte Designvorlagen

Mit der neuen Designvorlagen-Funktion können Sie nach Wunsch Vorlagen mit Namen kombinieren.



Namen einfügen

Erzeugen Sie durch einfaches Ersetzen von Text, z.B. einen Namen, eine ganze Reihe von gleichen Stickdesigns mit bereits ausgerichtetem Text. (Sie können eine Liste von bis zu 500 Namen erstellen.)

	1
1	ANDREA
2	GABRIELLE
3	BARRY
+	



Entdecken Sie die ganz neue Welt des Stickens!

Lassen Sie Ihrer Kreativität freien Lauf.
Erfreuen Sie sich am schnellen und
einfachen Entwerfen von originellen Stickereien.



■ PE-Design Next: Funktionen im Überblick

	PE-Design 8	PE-Design Next		PE-Design 8	PE-Design Next
Verbesserte Benutzeroberfläche			Große Auswahl an Stichen und Mustern		
Stichsimulator	•	•	Verbessert	Candlewicking-Stich / Stammstich	- • Neu
Stickreihenfolge	•	•	Verbessert	Blumenmuster	- • Neu
Farbpalette	•	•	Verbessert	Versatzlinien	- • Neu
Pan-Werkzeug	-	•	Neu	Kreiskopie / Spiegelkopie	- • Neu
Zoom-Funktion	•	•	Verbessert	Dekormuster	• • Verbessert
Symbolleiste für den Schnellzugriff	-	•	Neu	Relief- / Gravureffekte	• • Verbessert
Realistische Vorschau	-	•	Neu	Viele Stickvariationen für Motivstickmuster durch das Attribut „Versatz“	- • Neu
Erweiterte Buchstabenfunktionen			Erweiterte Funktionen für die Datenübertragung auf Stickmaschinen		
Integrierte Zeichensätze / Schriften	40	100	Verbessert	Festlegung der Standardgröße von Mustern	- • Neu
Zeichensatz- / Zeichenvariationen	•	•	Verbessert	Funktion „Bild zum Stichassistenten senden“	• • Verbessert
Konvertierung von Textmustern in manuelle Blockstickmuster	-	•	Neu	Aus Vektorbild importieren (WMF)	- • Neu
Umrissnähen für vorinstallierte Schriften	-	•	Neu	Allgemeine Funktionen	
Verbindungspunktpositionen in einem Textmuster wählen	-	•	Neu	Gedruckte Bedienungsanleitung	Grundlagen Alle Verbessert
Designvorlagen	-	•	Neu		
Muster mit „Namen einfügen“ erzeugen (Text ersetzen)	-	•	Neu		

■ Systemvoraussetzungen

Vergewissern Sie sich vor dem Installieren der Software, dass Ihr Computer die folgenden Voraussetzungen erfüllt.

PC	IBM-PC oder kompatibler PC
Betriebssystem	Windows®XP/Windows Vista®/Windows®7
Prozessor	1GHz oder höher
Speicher	512MB (1GB oder mehr empfohlen)

Festplattenspeicher	300MB
Monitor	XGA (1024x768), 16-Bit Farbe oder höher
Schnittstelle	USB
CD-ROM Laufwerk	Erforderlich für die Installation

■ Lieferumfang

PE-Design Next



Upgrade Kit für PE-Design 5/6/7/8



■ Sonderzubehör

Brother Stickmusterkarten Stickgarn



Auswahl von über 100 Stickkarten



Brother bietet eine umfangreiche Auswahl an Stickgarnen bis hin zu Metallgarnen und Garnen in Hauttönen.

Weitere Informationen finden Sie unter: www.brothersewing.eu oder wenden Sie sich an Ihren Fachhändler.

Überreicht von Ihrem Brother-Fachhändler:

brother
at your side

Brother Sewing Machines Europe GmbH
Im Rosengarten 11, 61118 Bad Vilbel, Germany
www.brothersewing.eu